

**BẢNG CÂN ĐỐI KẾ TOÁN**

Tại ngày 31 tháng 03 năm 2017

(Áp dụng cho doanh nghiệp đáp ứng giá định hoạt động liên tục)

Đơn vị tính: VND

TÀI SẢN	Mã số	Thuyết minh	Số cuối năm	Số đầu năm
1	2	3	4	5
<b>A. TÀI SẢN NGẮN HẠN</b>	<b>100</b>		<b>438,461,850,426</b>	<b>465,719,369,795</b>
<b>I. Tiền và các khoản tương đương tiền</b>	<b>110</b>		<b>174,687,815,855</b>	<b>202,099,071,699</b>
1. Tiền	111		117,687,815,855	145,099,071,699
2. Các khoản tương đương tiền	112		57,000,000,000	57,000,000,000
<b>II. Đầu tư tài chính ngắn hạn</b>	<b>120</b>		<b>5,142,398,593</b>	<b>4,979,154,050</b>
1. Chứng khoán kinh doanh	121		5,509,780,802	5,552,384,237
2. Dự phòng giảm giá chứng khoán kinh doanh (*)	122		(367,382,209)	(573,230,187)
3. Đầu tư nắm giữ đến ngày đáo hạn	123			
<b>III. Các khoản phải thu ngắn hạn</b>	<b>130</b>		<b>181,347,115,528</b>	<b>203,420,236,714</b>
1. Phải thu ngắn hạn của khách hàng	131		123,227,721,747	146,939,212,704
2. Trả trước cho người bán ngắn hạn	132		54,275,541,525	28,592,673,244
3. Phải thu nội bộ ngắn hạn	133			
- Phải thu nội bộ	133G			
4. Phải thu theo tiến độ kế hoạch hợp đồng xây dựng	134			
5. Phải thu về cho vay ngắn hạn	135		464,388,610	10,344,804,610
6. Phải thu ngắn hạn khác	136		10,086,145,443	24,250,227,953
7. Dự phòng các khoản phải thu ngắn hạn khó đòi (*)	137		(6,718,738,809)	(6,718,738,809)
8. Tài sản thiếu chờ xử lý	139		12,057,012	12,057,012
<b>IV. Hàng tồn kho</b>	<b>140</b>		<b>56,894,799,294</b>	<b>38,376,902,756</b>
1. Hàng tồn kho	141		61,798,254,345	43,280,357,807
2. Dự phòng giảm giá hàng tồn kho (*)	149		(4,903,455,051)	(4,903,455,051)
<b>V. Tài sản ngắn hạn khác</b>	<b>150</b>		<b>20,389,721,156</b>	<b>16,844,004,576</b>
1. Chi phí trả trước ngắn hạn	151		1,605,280,910	2,687,445,797
2. Thuế giá trị gia tăng được khấu trừ	152		18,294,828,324	14,155,376,786
3. Thuế và các khoản khác phải thu Nhà nước	153		489,611,922	1,181,993
4. Giao dịch mua bán lại trái phiếu Chính phủ	154			
5. Tài sản ngắn hạn khác	155			
<b>B. TÀI SẢN DÀI HẠN</b>	<b>200</b>		<b>152,680,513,758</b>	<b>148,033,892,465</b>
<b>I. Các khoản phải thu dài hạn</b>	<b>210</b>		<b>2,034,986,051</b>	<b>2,034,986,051</b>
1. Phải thu dài hạn của khách hàng	211			
2. Trả trước cho người bán dài hạn	212			
3. Vốn kinh doanh ở đơn vị trực thuộc	213			
4. Phải thu nội bộ dài hạn	214			
5. Phải thu về cho vay dài hạn	215			
6. Phải thu dài hạn khác	216		2,034,986,051	2,034,986,051
7. Dự phòng phải thu dài hạn khó đòi (*)	219			
<b>II. Tài sản cố định</b>	<b>220</b>		<b>86,284,268,128</b>	<b>86,466,108,188</b>
1. Tài sản cố định hữu hình	221		59,574,846,129	58,575,464,590



- Nguyên giá	222	227,093,394,742	221,809,187,696
- Giá trị hao mòn lũy kế (*)	223	(167,518,548,613)	(163,233,723,106)
2. Tài sản cố định thuê tài chính	224	25,675,101,978	26,790,450,303
- Nguyên giá	225	34,623,112,020	34,623,112,020
- Giá trị hao mòn lũy kế (*)	226	(8,948,010,042)	(7,832,661,717)
3. Tài sản cố định vô hình	227	1,034,320,021	1,100,193,295
- Nguyên giá	228	4,207,054,622	4,207,054,622
- Giá trị hao mòn lũy kế (*)	229	(3,172,734,601)	(3,106,861,327)
<b>III. Bất động sản đầu tư</b>	230		
- Nguyên giá	231		
- Giá trị hao mòn lũy kế (*)	232		
<b>IV. Tài sản dở dang dài hạn</b>	240	18,136,454,598	14,187,599,175
1. Chi phí sản xuất, kinh doanh dở dang dài hạn	241		
2. Chi phí xây dựng cơ bản dở dang	242	18,136,454,598	14,187,599,175
<b>V. Đầu tư tài chính dài hạn</b>	250		
1. Đầu tư vào công ty con	251		
2. Đầu tư vào công ty liên doanh, liên kết	252		
3. Đầu tư góp vốn vào đơn vị khác	253		
4. Dự phòng đầu tư tài chính dài hạn (*)	254		
5. Đầu tư nắm giữ đến ngày đáo hạn	255		
<b>VI. Tài sản dài hạn khác</b>	260	46,224,804,981	45,345,199,051
1. Chi phí trả trước dài hạn	261	40,681,406,794	40,133,981,120
2. Tài sản thuê thu nhập hoãn lại	262	5,543,398,187	5,211,217,931
3. Thiết bị, vật tư, phụ tùng thay thế dài hạn	263		
4. Tài sản dài hạn khác	268		
<b>TỔNG CỘNG TÀI SẢN (270 = 100 + 200)</b>	270	591,142,364,184	613,753,262,260

33000030  
 CÔNG TY  
 CỔ PHẦN  
 I BROTHER  
 VIỆT NAM  
 TP. HỒ CHÍ

NGUỒN VỐN	Mã số	Thuyết minh	Số cuối năm	Đầu năm
1	2	3	4	5
<b>C. NỢ PHẢI TRẢ</b>	300		152,626,098,060	186,405,052,494
<b>I. Nợ ngắn hạn</b>	310		140,399,092,244	171,446,021,812
1. Phải trả người bán ngắn hạn	311		10,486,738,874	11,317,203,817
2. Người mua trả tiền trước ngắn hạn	312		939,562,005	427,982,042
3. Thuế và các khoản phải nộp nhà nước	313		1,943,600,668	7,050,687,521
4. Phải trả người lao động	314		1,483,844,594	4,076,317,390
5. Chi phí phải trả ngắn hạn	315		8,668,808,783	13,248,760,063
6. Phải trả nội bộ ngắn hạn	316			
7. Phải trả theo tiến độ kế hoạch hợp đồng xây dựng	317			
8. Doanh thu chưa thực hiện ngắn hạn	318		6,522,630,082	8,482,056,792
9. Phải trả ngắn hạn khác	319		1,598,933,578	2,509,178,522
10. Vay và nợ thuê tài chính ngắn hạn	320		108,754,973,660	124,333,835,665
11. Dự phòng phải trả ngắn hạn	321			
12. Quỹ khen thưởng, phúc lợi	322			
13. Quỹ bình ổn giá	323			
14. Giao dịch mua bán lại trái phiếu Chính phủ	324			
<b>II. Nợ dài hạn</b>	330		12,227,005,816	14,959,030,682
1. Phải trả người bán dài hạn	331			
2. Người mua trả tiền trước dài hạn	332			
3. Chi phí phải trả dài hạn	333			

4. Phải trả nội bộ về vốn kinh doanh	334		
5. Phải trả nội bộ dài hạn	335		
6. Doanh thu chưa thực hiện dài hạn	336		
7. Phải trả dài hạn khác	337	117,000,000	117,000,000
8. Vay và nợ thuê tài chính dài hạn	338	12,110,005,816	14,842,030,682
9. Trái phiếu chuyển đổi	339		
10. Cổ phiếu ưu đãi	340		
11. Thuế thu nhập hoãn lại phải trả	341		
12. Dự phòng phải trả dài hạn	342		
13. Quỹ phát triển khoa học, công nghệ	343		
<b>D. VỐN CHỦ SỞ HỮU</b>	<b>400</b>	<b>438,516,266,124</b>	<b>427,348,209,766</b>
<b>I. Vốn chủ sở hữu</b>	<b>410</b>	<b>438,516,266,124</b>	<b>427,348,209,766</b>
1. Vốn góp của chủ sở hữu	411	205,400,000,000	205,400,000,000
- Cổ phiếu phổ thông có quyền biểu quyết	411a	205,400,000,000	205,400,000,000
- Cổ phiếu ưu đãi	411b		
2. Thặng dư vốn cổ phần	412	94,625,673,463	94,625,673,463
3. Quyền chọn chuyển đổi trái phiếu	413		
4. Vốn khác của chủ sở hữu	414		
5. Cổ phiếu quỹ (*)	415	(600,000,000)	(600,000,000)
6. Chênh lệch đánh giá lại tài sản	416		
7. Chênh lệch tỷ giá hối đoái	417	14,907,569,048	14,907,569,048
8. Quỹ đầu tư phát triển	418		
9. Quỹ hỗ trợ sắp xếp doanh nghiệp	419		
10. Quỹ khác thuộc vốn chủ sở hữu	420		
11. Lợi nhuận sau thuế chưa phân phối	421	124,183,023,613	113,014,967,255
- LNST chưa phân phối lũy kế đến cuối kỳ trước	421a	112,462,112,652	113,014,967,255
- LNST chưa phân phối kỳ này	421b	11,720,910,961	
- LNST chưa phân phối	421c		
12. Nguồn vốn đầu tư XDCB	422		
<b>II. Nguồn kinh phí và quỹ khác</b>	<b>430</b>		
1. Nguồn kinh phí	431		
2. Nguồn kinh phí đã hình thành TSCĐ	432		
<b>TỔNG CỘNG NGUỒN VỐN (440 = 300 + 400)</b>	<b>440</b>	<b>591,142,364,184</b>	<b>613,753,262,260</b>



Người lập biểu

(Ký, họ tên)

- Số chứng chỉ hành nghề;

- Đơn vị cung cấp dịch vụ kế toán

Kế toán trưởng

(Ký, họ tên)

Lập ngày 18 tháng 04 năm 2017

(Ký, họ tên) (Dấu)

**KẾT QUẢ SẢN XUẤT KINH DOANH (DẠNG ĐẦY ĐỦ)**

Quý 1 năm 2017

Chỉ tiêu	Mã số	Thuyết minh	Quý 1 năm 17		Lũy kế từ đầu năm nay đến cuối quý này	
			Năm nay	Năm trước	Năm nay	Năm trước
1	2	3	4	5	6	7
1. Doanh thu bán hàng và cung cấp dịch	[01]	VI.25	100,314,341,516	78,055,887,011	100,314,341,516	78,055,887,011
2. Các khoản giảm trừ	[02]		21,460,561,566	26,000,000	21,460,561,566	26,000,000
- Chiết khấu thương mại	[04]		21,460,561,566	26,000,000	21,460,561,566	26,000,000
- Giảm giá hàng bán	[05]					
- Hàng bán bị trả lại	[06]					
- Thuế tiêu thụ ĐB, thuế xuất khẩu phải	[07]					
3. Doanh thu thuần về bán hàng và cung cấp dịch vụ (10 = 01 - 02)	[10]		78,853,779,950	78,029,887,011	78,853,779,950	78,029,887,011
4. Giá vốn hàng bán	[11]	VI.27	51,060,974,533	49,415,384,891	51,060,974,533	49,415,384,891
5. Lợi nhuận gộp bán hàng và cung cấp dịch vụ (20 = 10 - 11)	[20]		27,792,805,417	28,614,502,120	27,792,805,417	28,614,502,120
6. Doanh thu hoạt động tài chính	[21]	VI.26	843,765,768	535,210,279	843,765,768	535,210,279
7. Chi phí tài chính	[22]	VI.28	2,482,276,308	3,460,315,032	2,482,276,308	3,460,315,032
- Trong đó: Lãi vay phải trả	[23]		2,603,053,967	2,368,974,835	2,603,053,967	2,368,974,835
8. Chi phí bán hàng	[24]		3,343,453,830	4,059,089,862	3,343,453,830	4,059,089,862
9. Chi phí quản lý doanh nghiệp	[25]		9,687,649,910	8,521,807,711	9,687,649,910	8,521,807,711
10. Lợi nhuận thuần từ hoạt động kinh doanh (30 = 20 + (21 - 22) - (24 + 25))	[30]		13,123,191,137	13,108,499,794	13,123,191,137	13,108,499,794
11. Thu nhập khác	[31]		4,048,322	5,968,412,471	4,048,322	5,968,412,471
12. Chi phí khác	[32]		405,433	6,234,374,308	405,433	6,234,374,308
13. Lợi nhuận khác (40 = 31 - 32)	[40]		3,642,889	(265,961,837)	3,642,889	(265,961,837)
14. Tổng lợi nhuận kế toán trước thuế (50 = 30 + 40)	[50]		13,126,834,026	12,842,537,957	13,126,834,026	12,842,537,957
15. Chi phí thuế TNDN hiện hành	[51]	VI.30	1,676,675,032	2,063,704,912	1,676,675,032	2,063,704,912
16. Chi phí thuế TNDN hoãn lại	[52]	VI.30	(270,751,967)	575,102,579	(270,751,967)	575,102,579
17. Lợi nhuận sau thuế thu nhập doanh nghiệp (60 = 50 - 51 - 52)	[60]		11,179,407,027	10,203,730,466	11,179,407,027	10,203,730,466
18. Lãi cơ bản trên cổ phiếu	[70]					

Lập ngày 15 tháng 3 năm 2017

Người lập biểu  
Kế toán

Kế toán trưởng  
Kế toán



**BÁO CÁO LƯU CHUYỂN TIỀN TỆ**

(Phương pháp gián tiếp)

Quý I năm 17

Đơn vị tính: Đồng Việt Nam

Chỉ tiêu	Mã số	Thuyết minh	Năm nay	Năm trước
1	2	3	4	5
<b>I. Lưu chuyển tiền từ hoạt động kinh doanh</b>				
1. Lợi nhuận (trước thuế)	01		13,126,834,026	17,394,101,176
<b>2. Điều chỉnh cho các khoản</b>				
- Khấu hao tài sản cố định	02		5,466,047,106	8,169,372,851
- Các khoản dự phòng	03			(326,755,740)
- Lãi, lỗ chênh lệch tỷ giá hối đoái chưa thực hiện	04			
- Lãi, lỗ từ hoạt động đầu tư	05		65,554,160	1,493,849,523
- Chi phí lãi vay	06		(150,898,132)	(285,247,803)
<b>3. Lợi nhuận kinh doanh trước thay đổi vốn lưu động</b>	<b>08</b>		<b>18,507,537,160</b>	<b>26,445,320,007</b>
- Tăng, giảm các khoản phải thu	09		9,360,900,236	33,684,049,966
- Tăng, giảm hàng tồn kho	10		(18,517,896,538)	(7,951,698,176)
- Tăng, giảm các khoản phải trả (không kể lãi vay phải trả, thuế thu nhập phải nộp)	11		(10,041,454,149)	(23,566,941,312)
- Tăng, giảm chi phí trả trước	12		(547,425,674)	420,945,677
- Tiền lãi vay đã trả	13		(2,452,155,835)	(2,083,727,032)
- Thuế thu nhập doanh nghiệp đã nộp	14		(6,757,235,094)	(5,900,000,000)
- Tiền thu khác từ hoạt động kinh doanh	15		38,723,908,658	73,102,800,056
- Tiền chi khác từ hoạt động kinh doanh	16		(52,383,960,876)	(74,018,147,717)
<b>Lưu chuyển tiền thuần từ hoạt động kinh doanh</b>	<b>20</b>		<b>(24,107,782,112)</b>	<b>20,132,601,469</b>
<b>II. Lưu chuyển tiền từ hoạt động đầu tư</b>				
1. Tiền chi để mua sắm, xây dựng TSCĐ và các TS dài hạn khác	21			
2. Tiền thu từ thanh lý, nhượng bán TSCĐ và các tài sản dài hạn khác	22			174,444,827
3. Tiền chi cho vay, mua các công cụ nợ của đơn vị khác	23			(6,703,679,000)
4. Tiền thu hồi cho vay, bán lại các công cụ nợ của đơn vị khác	24			
+Thu hồi cho vay	2401			
+ Tiền gửi có kỳ hạn	2402			
5. Tiền chi đầu tư góp vốn vào đơn vị khác	25			
6. Tiền thu hồi đầu tư góp vốn vào đơn vị khác	26			
7. Tiền thu lãi cho vay, cổ tức và lợi nhuận được chia	27		806,836,974	172,548,198
<b>Lưu chuyển tiền thuần từ hoạt động đầu tư</b>	<b>30</b>		<b>806,836,974</b>	<b>(6,356,685,975)</b>
<b>III. Lưu chuyển tiền từ hoạt động tài chính</b>				
1. Tiền thu từ phát hành cổ phiếu, nhận vốn góp của chủ sở hữu	31			
2. Tiền chi trả vốn góp cho các chủ sở hữu, mua lại cổ phiếu của doanh nghiệp đã phát hành	32			
3. Tiền vay ngắn hạn, dài hạn nhận được	33			
4. Tiền chi trả nợ gốc vay	34		(2,055,155,353)	(4,659,416,598)
5. Tiền chi trả nợ thuế tài chính	35		(2,055,155,353)	(4,659,416,598)
6. Cổ tức, lợi nhuận đã trả cho chủ sở hữu	36			
<b>Lưu chuyển tiền thuần từ hoạt động tài chính</b>	<b>40</b>		<b>(4,110,310,706)</b>	<b>(9,318,833,196)</b>
<b>Lưu chuyển tiền thuần trong kỳ (50=20+30+40)</b>	<b>50</b>		<b>(27,411,255,844)</b>	<b>4,457,082,298</b>
Tiền và tương đương tiền đầu kỳ	60		145,099,071,699	37,774,182,881
ảnh hưởng của thay đổi tỷ giá hối đoái quy đổi ngoại tệ	61			
<b>Tiền và tương đương tiền cuối kỳ (70=50+60+61)</b>	<b>70</b>	<b>31</b>	<b>117,687,815,855</b>	<b>42,231,265,179</b>



Người lập biểu  
(Ký, họ tên)

Kế toán trưởng  
(Ký, họ tên)

Lập ngày ..... tháng ..... năm .....

*[Handwritten signature]*



*[Handwritten signature]*



CÔNG TY CỔ PHẦN SIAM BROTHERS VIỆT NAM - TỔNG HỢP

Mẫu số B09-DN

(Ban hành theo Thông tư số 200/2014/TT-BTC ngày  
22/12/2014 của Bộ Tài chính)

THUYẾT MINH BÁO CÁO TÀI CHÍNH

Năm 2017

I- Đặc điểm hoạt động của doanh nghiệp

1. Đơn vị báo cáo

(a) Hình thức sở hữu vốn

Công ty CP Siam Brothers Việt Nam ("Công ty") là một công ty cổ phần được thành lập tại Việt Nam.

(b) Hoạt động chính

Các hoạt động chính của Công ty là:

- Sản xuất các loại dây PP, dây PE, dân thùng ben dùng trong nông ngư nghiệp;
  - Sản xuất các phụ kiện, dụng cụ, trang thiết bị bằng nhựa dùng trong nông ngư nghiệp;
  - Sản xuất và phát triển phần mềm máy tính; và
  - Thực hiện quyền nhập khẩu, quyền xuất khẩu và quyền phân phối các mặt hàng sử dụng trong lĩnh vực nông ngư nghiệp.
- Công ty có một Trụ Sở Chính tại tòa nhà Anna, số 10, CVPM Quang Trung, P. Tân Chánh Hiệp, q.12, TPHCM, Việt Nam

("Trụ sở chính") theo giấy phép đầu tư số 1321/GP do Ủy Ban Nhân Dân TPHCM cấp ngày 18 tháng 7 năm 1995 trong thời gian 30 năm kể từ ngày cấp giấy phép đầu tư. .

(c) Chu kỳ sản xuất kinh doanh thông thường

Chu kỳ sản xuất kinh doanh thông thường của Công ty nằm trong phạm vi 12 tháng

II. Cơ sở lập báo cáo tài chính

(a) Tuyên bố về tuân thủ

Báo cáo tài chính kết thúc ngày 31/12 tuân thủ các quy định có liên quan của Chế độ kế toán doanh nghiệp và các quy định pháp lý có liên quan.

(b) Cơ sở đo lường

Báo cáo tài chính, trừ báo cáo lưu chuyển tiền tệ, được lập trên cơ sở dồn tích theo nguyên tắc giá gốc. Báo cáo lưu chuyển tiền tệ được lập theo phương pháp gián tiếp.

(c) Kỳ kế toán năm

Kỳ kế toán năm của Công ty là từ ngày 1 tháng 1 đến ngày 31 tháng 12.

(d) Đơn vị tiền tệ kế toán và đơn vị tiền tệ trình bày trong báo cáo



Đơn vị tiền tệ kế toán của Công ty là Đồng Việt Nam ("VND"), cũng là đơn vị tiền tệ được sử dụng cho mục đích lập và trình bày báo cáo tài chính.

### III. Áp dụng Hướng dẫn Chế độ kế toán Doanh nghiệp mới ban hành

Ngày 22 tháng 12 năm 2014, Bộ Tài chính ban hành Thông tư số 200/2014/TT-BTC hướng dẫn Chế độ Kế toán Doanh nghiệp ("Thông tư 200").

Thông tư 200 thay thế cho quy định trước đây về Chế độ Kế toán Doanh nghiệp ban hành theo Quyết định số 15/2006/QĐ-BTC ngày 20 tháng 3 năm 2006 và

Thông tư số 244/2009/TT-BTC ngày 31 tháng 12 năm 2009 của Bộ Tài chính. Thông tư 200 có hiệu lực sau 45 ngày kể từ ngày ký và áp dụng cho kỳ kế toán năm bắt đầu từ hoặc sau ngày 1 tháng 1 năm 2015.

Kể từ ngày 1 tháng 1 năm 2015, Công ty đã áp dụng phi hồi tố các quy định của thông tư 200. Nhưng thay đổi quan trọng trong chính sách kế toán của Công ty và các ảnh hưởng đến báo cáo tài chính của Công ty nếu có được trình bày trong các thuyết minh báo cáo tài chính sau đây.

### IV. Tóm tắt những chính sách kế toán chủ yếu

Sau đây là những chính sách kế toán chủ yếu được công ty áp dụng trong việc lập báo cáo tài chính kết thúc ngày 31/03/2017.

#### (a) Các giao dịch bằng ngoại tệ

Các giao dịch bằng các đơn vị tiền khác VND trong kỳ được quy đổi sang VND theo tỷ giá thực tế tại ngày giao dịch. Tỷ giá thực tế áp dụng cho các giao dịch bằng ngoại tệ được xác định như sau:

- Tỷ giá giao dịch thực tế khi mua bán ngoại tệ là tỷ giá ký kết trong hợp đồng mua bán ngoại tệ giữa Công ty và Ngân hàng thương mại.
- Tỷ giá giao dịch thực tế khi góp vốn hoặc nhận vốn góp là tỷ giá mua ngoại tệ của ngân hàng nơi Công ty mở tài khoản để nhận vốn góp tại ngày góp vốn.
- Tỷ giá giao dịch thực tế khi ghi nhận nợ phải thu là tỷ giá mua ngoại tệ của Ngân hàng nơi Công ty nhận tiền từ khách hàng hoặc đối tác.
- Tỷ giá giao dịch thực tế khi ghi nhận nợ phải trả là tỷ giá bán ngoại tệ của Ngân hàng nơi Công ty dự kiến thanh toán khoản phải trả đó.

• Đối với các giao dịch mua sắm tài sản hoặc các khoản chi phí thanh toán ngay bằng ngoại tệ, tỷ giá giao dịch thực tế là tỷ giá mua của ngân hàng nơi Công ty thực hiện thanh toán

Các khoản mục tài sản và nợ phải trả có gốc bằng đơn vị tiền tệ khác VND được quy đổi sang VND theo tỷ giá giao dịch thực tế tại ngày kết thúc kỳ kế toán.

Tỷ giá giao dịch thực tế khi đánh giá lại các khoản mục tiền tệ có gốc ngoại tệ tại ngày lập báo cáo tài chính được xác định như sau:

- Đối với các khoản mục tiền tệ có gốc ngoại tệ là tài sản (tiền mặt và phải thu): dùng tỷ giá mua ngoại tệ của ngân hàng thương mại nơi công ty thường xuyên có giao dịch tại ngày kết thúc kỳ kế toán.

Tiền gửi ngân hàng bằng ngoại tệ được đánh giá lại theo tỷ giá mua ngoại tệ của chính ngân hàng nơi Công ty gửi tiền hoặc mở tài khoản ngoại tệ



• Đối với các khoản mục tiền tệ có gốc ngoại tệ là nợ phải trả: dùng tỷ giá bán ngoại tệ của ngân hàng thương mại nơi Công ty thường xuyên có giao dịch tại ngày kết thúc kỳ kế toán.

Tất cả các khoản chênh lệch tỷ giá hối đoái được ghi nhận vào báo cáo kết quả hoạt động kinh doanh  
Không có ảnh hưởng đáng kể nào đến báo cáo tài chính khi áp dụng chính sách kế toán trên.

**(b) Tiền**

Tiền bao gồm tiền mặt và tiền gửi ngân hàng không kỳ hạn.

**(c) Các khoản đầu tư**

**Chương khoản kinh doanh**

Chương khoản kinh doanh là các loại chứng khoán được Công ty nắm giữ vì mục đích kinh doanh, tức là mua vào và bán ra để thu lợi nhuận trong thời gian ngắn. Chứng khoán kinh doanh được ghi nhận ban đầu theo giá gốc bao gồm giá mua cùng các chi phí mua. Sau khi nhận ban đầu, chứng khoán kinh doanh được xác định theo giá trừ đi dự phòng giảm giá chứng khoán kinh doanh. Dự phòng giảm giá chứng khoán kinh doanh được lập khi giá thị trường của chứng khoán giảm xuống thấp hơn giá trị ghi sổ của chúng. Sau khi khoản dự phòng được lập, nếu giá thị trường của chứng khoán tăng lên thì khoản dự phòng sẽ được hoàn nhập. Khoản dự phòng chỉ được hoàn nhập trong phạm vi sao cho giá trị ghi sổ của chứng khoán kinh doanh không vượt qua giá trị ghi sổ của các chứng khoán này khi giá định không có khoản dự phòng nào đã được ghi nhận.

**(d) Các khoản phải thu**

Các khoản phải thu khách hàng và các khoản phải thu khác được phân ánh theo nguyên giá trừ đi dự phòng phải thu khó đòi.

**(e) Hàng tồn kho**

Hàng tồn kho được phân ánh theo giá thấp hơn giữa giá gốc và giá trị thuần có thể thực hiện được. Giá gốc được tính theo phương pháp bình quân và bao gồm tất cả các chi phí phát sinh để có được hàng tồn kho ở địa điểm và trạng thái hiện tại. Đối với thành phẩm và sản phẩm dở dang, giá gốc bao gồm nguyên vật liệu, chi phí nhân công trực tiếp và các chi phí sản xuất chung được phân bổ. Giá trị thuần có thể thực hiện được ước tính dựa vào giá bán của hàng tồn kho trừ đi các khoản chi phí ước tính để hoàn thành sản phẩm và các chi phí bán hàng.

Công ty áp dụng phương pháp kê khai thường xuyên để hạch toán hàng tồn kho.

**(f) Tài sản cố định hữu hình**

**Nguyên giá**

Tài sản cố định hữu hình được thể hiện theo nguyên giá trừ đi giá trị hao mòn lũy kế. Nguyên giá tài sản cố định hữu hình bao gồm giá mua, thuế nhập khẩu, các loại thuế mua hàng không hoàn lại và chi phí liên quan trực tiếp để đưa tài sản đến vị trí và trạng thái hoạt động cho mục đích đã dự kiến, các chi phí phát sinh sau khi tài sản cố định hữu hình đã đưa vào hoạt động như chi phí sửa chữa, bảo dưỡng và đại tu được ghi nhận vào báo cáo kết quả hoạt động kinh doanh trong kỳ mà chi phí phát sinh. Trong các trường hợp có thể chứng minh một cách rõ ràng các khoản chi phí này làm gia tăng lợi ích kinh tế trong tương lai dự tính thu được từ việc sử dụng tài sản cố định hữu hình vượt mức hoạt động tiêu chuẩn theo như đánh giá ban đầu, thì các chi phí này được vốn hóa như một khoản nguyên giá tăng thêm của tài sản cố định hữu hình.

**Khấu hao**

Khấu hao được tính theo phương pháp đường thẳng dựa trên thời gian hữu dụng ước tính của tài sản cố định hữu hình. Thời gian hữu dụng ước tính như sau:

- nhà cửa 5-20 năm
- nhà xưởng và máy móc 2-13 năm
- thiết bị văn phòng 3-8 năm
- phương tiện vận chuyển 5-10 năm

#### **Tài sản cố định hữu hình thuế tài chính**

Các hợp đồng thuê được phân loại là thuế tài chính nếu theo các điều khoản của hợp đồng. Công ty đã nhận phần lớn rủi ro và lợi ích gắn liền với quyền sở hữu. Tài sản cố định hữu hình dưới hình thức thuê tài chính được thể hiện bằng số tiền tương đương với số thấp hơn giữa giá trị hợp lý của tài sản cố định và giá trị hiện tại của các khoản tiền thuê tối thiểu, tính tại thời điểm bắt đầu thuê, trừ đi giá trị hoa mòn lũy kế.

Khấu hao của tài sản thuê tài chính được hạch toán theo phương pháp đường thẳng dựa trên thời gian hữu dụng ước tính của tài sản thuê tài chính. Thời gian hữu dụng ước tính của tài sản thuê tài chính nhất quán với tài sản cố định hữu hình được nêu trong phần chính sách kế toán.

#### **(h) tài sản cố định vô hình**

##### **(i) Quyền sử dụng đất**

Quyền sử dụng đất gồm có:

- Quyền sử dụng đất được Nhà nước giao có thu tiền sử dụng đất;
- Quyền sử dụng đất nhận chuyển nhượng hợp pháp
- Quyền sử dụng đất thuê trước ngày có hiệu lực của Luật đất đai năm 2003 mà tiền thuê đất đã được trả trước cho thời hạn dài hơn 5 năm và được cơ quan có thẩm quyền cấp giấy chứng nhận quyền sử dụng đất

Quyền sử dụng đất được thể hiện theo nguyên giá trừ giá trị hao mòn lũy kế. Nguyên giá ban đầu của quyền sử dụng đất bao gồm giá mua và các chi phí liên quan trực tiếp tới việc có được quyền sử dụng đất. Khấu hao được tính theo phương pháp đường thẳng trong thời gian 20 đến 50 năm..

##### **(ii) Phần mềm máy vi tính**

Giá mua của phần mềm máy vi tính mới mà phần mềm này không phải là một bộ phận gắn kết với phần cứng có liên quan thì được vốn hóa và hạch toán như tài sản cố định vô hình, phần mềm máy vi tính được tính khấu hao theo phương pháp đường thẳng trong vòng 3 năm.

##### **(i) Xây dựng cơ bản dở dang**

Xây dựng cơ bản dở dang phản ánh các khoản chi phí xây dựng chưa được hoàn thành. Không tính khấu hao cho xây dựng dở dang trong quá trình xây dựng.

#### **(j) Chi phí trả trước dài hạn**

##### **(i) Chi phí đất trả trước**

Chi phí đất trả trước bao gồm tiền thuê đất trả trước, kể cả các khoản liên quan đến đất thuê mà Công ty đã nhận được giá chứng nhận quyền sử dụng đất nhưng không đủ điều kiện ghi nhận tài sản cố định vô hình theo Thông tư số 45/2013/TT-BTC do Bộ Tài chính ban hành ngày 25 tháng 4 năm 2013 Hướng dẫn chế độ quản lý, sử dụng và trích khấu hao tài sản cố định, và các chi phí phát sinh khác liên quan đến việc bảo đảm cho việc sử dụng đất thuê. Các chi phí này được phân bổ vào báo cáo kết quả hoạt động kinh doanh theo phương pháp đường thẳng dựa trên thời hạn của hợp đồng thuê đất từ 20 đến 50 năm

**(ii) Công cụ và dụng cụ**

Công cụ và dụng cụ bao gồm các tài sản Công ty nắm giữ để sử dụng trong quá trình hoạt động kinh doanh bình thường với nguyên giá của mỗi tài sản thấp hơn 30 triệu VND và do đó không đủ điều kiện ghi nhận là tài sản cố định theo Thông tư số 45/2013/TT-BTC ngày 25 tháng 4 năm 2013 của Bộ Tài Chính. Nguyên giá của Công cụ và dụng cụ được phân bổ theo phương pháp đường thẳng trong thời gian 2 năm.

**(k) Các khoản phải trả người bán và các khoản phải trả khác**

Các khoản phải trả người bán và khoản phải trả khác thể hiện theo nguyên giá.

**(l) Dự phòng**

Một khoản dự phòng được ghi nhận nếu, do kết quả của một sự kiện trong quá khứ, Công ty có nghĩa vụ pháp lý hiện tại hoặc 75 liên đới có thể ước tính một cách đáng tin cậy, và chắc chắn sẽ làm giảm sút các lợi ích kinh tế trong tương lai để thanh toán các khoản phải trả do nghĩa vụ đó. Khoản dự phòng được xác định bằng cách chiết khấu dòng tiền dự kiến phải trả trong tương lai với tỷ lệ chiết khấu trước thuế phản ánh đánh giá của thị trường ở thời điểm hiện tại về giá trị thời gian của tiền và rủi ro cụ thể của khoản nợ đó.

**Dự phòng trợ cấp thôi việc**

Theo Bộ luật Lao động Việt Nam, khi nhân viên làm việc cho công ty từ 12 tháng trở lên (“nhân viên đủ điều kiện”) tự nguyện chấm dứt hợp đồng lao động của mình thì bên sử dụng lao động phải thanh toán tiền trợ cấp thôi việc cho nhân viên đó tính dựa trên số năm làm việc và mức lương tại thời điểm thôi việc của nhân viên đó. Dự phòng trợ cấp thôi việc được lập trên cơ sở mức lương hiện tại của nhân viên và thời gian họ làm việc cho Công ty.

Theo Luật Bảo hiểm xã hội, kể từ ngày 1 tháng 1 năm 2009, Công ty và các nhân viên phải đóng vào quỹ bảo hiểm thất nghiệp do Bảo hiểm xã hội Việt Nam quản lý. Với việc áp dụng chế độ bảo hiểm thất nghiệp, Công ty không phải lập dự phòng trợ cấp thôi việc cho thời gian làm việc của nhân viên sau ngày 1 tháng 1 năm 2009. Tuy nhiên, trợ cấp thôi việc phải trả cho các nhân viên đủ điều kiện hiện có tại thời điểm 31 tháng 03 năm 2017 sẽ được xác định dựa trên số năm làm việc của nhân viên được tính đến 31 tháng 12 năm 2008 và mức lương bình quân của họ trong vòng 6 tháng trước thời điểm thôi việc.

**(m) Vốn cổ phần**

**(i) Cổ phiếu phổ thông**

Chi phí phát sinh liên quan trực tiếp đến việc phát hành cổ phiếu, trừ đi ảnh hưởng thuế, được ghi giảm vào thặng dư vốn cổ phần.

**(ii) Mua lại và phát hành lại cổ phiếu phổ thông (cổ phiếu quỹ)**

Khi mua lại cổ phiếu đã được ghi nhận là vốn chủ sở hữu, giá trị thanh toán bao gồm các chi phí liên quan trực tiếp, trừ đi thuế, được ghi giảm vào vốn chủ sở hữu. Cổ phiếu đã mua lại được phân loại là cổ phiếu quỹ trong phần vốn chủ sở hữu. Khi cổ phiếu quỹ được bán ra sau đó (phát hành lại), giá vốn của cổ phiếu phát hành lại được xác định theo phương pháp bình quân gia quyền. Chênh lệch giữa giá trị khoản nhận được và giá vốn của cổ phiếu phát hành lại được trình bày trong bảng dự vốn cổ phần.

**(n) Phân loại các công cụ tài chính**

Nhằm mục đích duy nhất là cung cấp thông tin thuyết minh về tầm quan trọng của các công cụ tài chính đối với tình hình tài chính và kết quả hoạt động kinh doanh của công ty và tính chất và mức độ rủi ro phát sinh từ các công cụ tài chính. Công ty phân loại các công cụ tài chính như sau:

**(i) Tài sản tài chính**

*Tài sản tài chính được xác định theo giá trị hợp đồng hợp lý thông qua Báo cáo kết quả hoạt động kinh doanh*

Tài sản tài chính được xác định theo giá trị hợp đồng hợp lý thông qua Báo cáo kết quả hoạt động kinh doanh là một tài sản tài chính thỏa mãn một trong các điều kiện sau:

- Tài sản tài chính được Ban Giám đốc phân loại vào nhóm nắm giữ để kinh doanh. Tài sản tài chính được phân loại vào nhóm nắm giữ để kinh doanh, nếu:
  - + tài sản được mua chủ yếu cho mục đích bán lại trong thời gian ngắn;
  - + có bằng chứng về việc kinh doanh công cụ đó nhằm mục đích thu lợi ngắn hạn ; hoặc
  - + là công cụ tài chính phái sinh ( ngoại trừ các công cụ tài chính phái sinh được xác định là một hợp đồng bảo lãnh tài chính hoặc một công cụ phòng ngừa rủi ro hiệu quả).

- Tại thời điểm ghi nhận ban đầu, Công ty sắp xếp tài chính vào nhóm phân ánh theo giá trị hợp đồng hợp lý thông qua định theo giá trị hợp đồng hợp lý thông qua Báo cáo kết quả hoạt động kinh doanh

*Các khoản đầu tư nắm giữ đến ngày đáo hạn*

Các khoản đầu tư nắm giữ đến ngày đáo hạn là các tài sản tài chính phi phái sinh với các khoản thanh toán cố định hoặc có thể xác định và có kỳ đáo hạn cố định mà công ty có ý định và có khả năng giữ đến ngày đáo hạn, ngoại trừ:

+ Các tài sản tài chính mà tại thời điểm ghi nhận ban đầu đã được Công ty xếp vào nhóm xác định theo giá trị hợp lý thông qua định theo giá trị hợp đồng hợp lý thông qua Báo cáo kết quả hoạt động kinh doanh

+ các tài sản tài chính đã được Công ty xếp vào nhóm sẵn sàng để bán; và

+ các tài sản tài chính thỏa mãn định nghĩa về các khoản cho vay và phải thu

*Các khoản cho vay và phải thu*

Các khoản cho vay và phải thu là các tài sản tài chính phi phái sinh với các khoản thanh toán cố định hoặc có thể xác định và không được niêm yết trên thị trường, ngoại trừ:

+ các khoản mà Công ty có ý định bán ngay hoặc sẽ bán trong tương lai gần được phân loại là tài sản nắm giữ vì mục đích kinh doanh, và các loại mà tại thời điểm ghi nhận ban đầu được Công ty xếp vào nhóm xác định theo giá trị hợp lý thông qua Báo cáo kết quả hoạt động kinh doanh;

+ các khoản được Công ty xếp vào nhóm sẵn sàng để bán tại thời điểm ghi nhận ban đầu; hoặc

+ các khoản mà công ty có thể không thu hồi được phần lớn giá trị đầu tư ban đầu, không phải do suy giảm chất lượng tìm kiếm, và được phân loại vào nhóm sẵn sàng để bán.

#### *Tài sản tài chính sẵn sàng để bán*

Tài sản tài chính sẵn sàng để bán là các tài sản tài chính phi phái sinh được xác định là sẵn sàng để bán hoặc không được phân loại là:

- các tài sản tài chính xác định theo giá trị hợp lý thông qua Báo cáo kết quả hoạt động kinh doanh;
- các khoản đầu tư nắm giữ đến ngày đáo hạn; hoặc
- các khoản cho vay và phải thu

#### **(ii) Nợ phải trả tài chính**

*Nợ phải trả tài chính được xác định theo giá trị hợp lý thông qua Báo cáo kết quả hoạt động kinh doanh*

Nợ phải trả tài chính được xác định theo giá trị hợp lý thông qua Báo cáo kết quả hoạt động kinh doanh là một khoản nợ phải trả tài chính thỏa mãn trong các điều kiện sau:

- Nợ phải trả tài chính được Ban Giám đốc phân loại vào nhóm nắm giữ để kinh doanh. Một khoản nợ phải trả tài chính được phân loại vào nhóm nắm giữ để kinh doanh nếu:
  - + khoản nợ đó được tạo ra chủ yếu cho mục đích mua lại trong thời gian ngắn;
  - + có bằng chứng về việc kinh doanh công cụ đó nhằm mục đích thu lợi ngắn hạn; hoặc
  - + là công cụ tài chính phái sinh (ngoại trừ các công cụ tài chính phái sinh được xác định là một hợp đồng bảo lãnh tài chính hoặc một công cụ phòng ngừa rủi ro hiệu quả).

- Tại thời điểm ghi nhận ban đầu, Công ty xếp nợ phải trả tài chính vào nhóm phân ánh theo giá trị hợp lý thông qua Báo cáo kết quả hoạt động kinh doanh

*Nợ phải trả tài chính được xác định theo giá trị phân bổ*

Các khoản nợ phải trả tài chính không được phân loại là nợ phải trả tài chính được xác định theo giá trị hợp lý thông qua Báo cáo kết quả hoạt động kinh doanh sẽ được phân loại là nợ phải trả tài chính được xác định theo giá trị phân bổ.

Việc phân loại các công cụ tài chính trên chi nhằm mục đích trình bày và thuyết minh và không nhằm mục đích mô tả phương pháp xác định giá trị tài chính được trình bày trong các thuyết minh liên quan khác

#### **(o) Thuế**

Thuế thu nhập doanh nghiệp tính trên lợi nhuận hoặc lỗ của lý bao gồm thuế thu nhập hiện hành và thuế thu nhập hoãn lại. Thuế thu nhập doanh nghiệp được ghi nhận trong các báo cáo kết quả hoạt động kinh doanh ngoại trừ trường hợp có các khoản thuế thu nhập liên quan đến các khoản mục được ghi nhận thẳng vào vốn chủ sở hữu, thì khi đó các khoản thuế thu nhập này cũng được ghi nhận thẳng vào vốn chủ sở hữu.

Thuế thu nhập hiện hành là khoản thuế dự kiến phải nộp dựa trên thu nhập chịu thuế trong kỳ, sử dụng các mức thuế suất có hiệu lực tại ngày kết thúc niên độ kế toán, và các khoản điều chỉnh thuế phải nộp liên quan đến những năm trước.

Thuế thu nhập hoãn lại được tính theo phương pháp bảng cân đối kế toán cho các chênh lệch tạm thời giữa giá trị ghi sổ cho mục đích báo cáo tài chính và giá trị sử dụng cho mục đích tính thuế của các khoản mục tài sản và nợ phải trả. Giá trị của thuế thu nhập hoãn lại được ghi nhận dựa trên cách thức dự kiến thu hồi hoặc thanh toán giá trị ghi sổ của các khoản mục tài sản và nợ phải trả sử dụng các mức thuế suất có hiệu lực hoặc cơ bản có hiệu lực tại ngày kết thúc niên độ kế toán.

Tài sản thuế thu nhập hoãn lại chỉ được ghi nhận trong phạm vi chắc chắn có đủ lợi nhuận tính thuế tương lai để tài sản thuế thu nhập này có thể sử dụng được. Tài sản thuế thu nhập hoãn lại được ghi giảm trong phạm vi không còn chắc chắn là các lợi ích và thuế liên quan này sẽ sử dụng được.

**(p) Doanh thu và thu nhập khác**

**(i) Doanh thu bán hàng.**

Doanh thu bán hàng được ghi nhận trong báo cáo kết quả hoạt động kinh doanh khi phần lớn rủi ro và lợi ích gắn liền với quyền sở hữu sản phẩm hoặc hàng hóa được chuyển giao cho người mua. Doanh thu không được ghi nhận nếu như có những yếu tố không chắc chắn trọng yếu liên quan tới khả năng thu hồi các khoản phải thu hoặc liên quan tới khả năng hàng bán bị trả lại.

**(ii) Doanh thu từ tiền lãi**

Doanh thu từ tiền lãi được ghi nhận theo tỷ lệ tương ứng với thời gian dựa trên số dư gốc và lãi suất áp dụng.

**(iii) Doanh thu từ cổ tức**

Doanh thu từ cổ tức được ghi nhận khi quyền cổ tức được xác lập.

**(q) Các khoản thanh toán thuế hoạt động**

Các khoản thanh toán thuế hoạt động được ghi nhận trong báo cáo Kết quả hoạt động kinh doanh theo phương pháp đường thẳng dựa vào thời hạn của hợp đồng thuế. Các khoản ưu đãi đi thuế được ghi nhận trong báo cáo cáo kết quả hoạt động kinh doanh như là một bộ phận hợp thành của tổng chi phí thuế.

**(r) Chi phí vay**

Chi phí vay được ghi nhận trong kỳ khi phát sinh.

**(s) Lãi trên cổ phiếu**

Công ty trình bày lãi cơ bản (EPS) cho các cổ phiếu phổ thông. Lãi cơ bản trên cổ phiếu được tính bằng cách lấy lãi hoặc lỗ thuộc về cổ đông phổ thông của Công ty chia cho số lượng cổ phiếu phổ thông bình quân gia quyền lưu hành trong kỳ. Công ty không có lãi suy giảm cổ phiếu tiềm tàng

**(t) Các bên liên quan**

Các bên được xem có liên quan với Công ty nếu một bên có khả năng, trực tiếp hoặc gián tiếp, kiểm soát bên khác hoặc có ảnh hưởng đáng kể đến bên khác trong việc đưa ra các quyết định tài chính và hoạt động kinh doanh, hoặc khi Công ty và bên khác chịu trách nhiệm kiểm soát chung hoặc ảnh hưởng đáng kể chung. Các bên liên quan có thể là các cá nhân hoặc tổ chức doanh nghiệp hoặc bao gồm các thành viên trong gia đình của bất kỳ cá nhân nào được xem là một bên liên quan.

Các công ty liên quan gồm nhà đầu tư, công ty mẹ cấp cao nhất và các công ty con và công ty liên kết của công ty mẹ cấp cao nhất.

V- Thông tin bổ sung cho các khoản mục trình bày trong Bảng cân đối kế toán

(Đơn vị tính: VND)

	Cuối năm	Đầu năm
<b>01- Tiền và các khoản tương đương tiền</b>		
- Tiền mặt	370,721,869	295,134,959
- Tiền gửi ngân hàng	117,317,093,986	144,803,936,740
- Tiền đang chuyển		
<b>Cộng</b>	<b>117,687,815,855</b>	<b>145,099,071,699</b>
<b>02- Các khoản đầu tư tài chính ngắn hạn:</b>		
	<b>Số lượng</b>	<b>Cuối năm</b>
- Cổ phiếu đầu tư ngắn hạn	5,509,780,802	Giá trị
- Trái phiếu đầu tư ngắn hạn		5,552,384,237
- Đầu tư ngắn hạn khác	57,464,388,610	67,344,804,610
- Dự phòng giảm giá đầu tư ngắn hạn	62,974,169,412	72,897,188,847
<b>Cộng</b>		
- Li do thay đổi với từng khoản đầu tư / cổ phiếu, trái phiếu: + Về số lượng + Về giá trị		
<b>03- Các khoản phải thu</b>		
	<b>Cuối năm</b>	<b>Đầu năm</b>
- Các khoản phải thu của khách hàng	123,227,721,747	146,939,212,704
<b>Cộng</b>		
- Các khoản trả trước cho người bán	54,275,541,525	28,592,673,244
<b>Cộng</b>		
- Các khoản phải thu ngắn hạn khác		
- Phải thu về cổ phần hoá		
- Phải thu về cổ tức và lợi nhuận được chia		
- Phải thu người lao động		
- Phải thu khác	2,329,810,670	18,803,166,344

Cộng

2.329.810,670

18.803.166,344

**04- Hàng tồn kho**

- Hàng mua đang đi trên đường
- Nguyên liệu, vật liệu
- Công cụ, dụng cụ
- Chi phí SX, KD dở dang
- Thành phẩm
- Hàng hóa
- Hàng gửi đi bán
- Hàng hoá kho bảo thuế
- Hàng hoá bất động sản

20.865.232.992  
3.048.369.149  
752.584.765  
22.085.679.466  
15.046.387.973

1.937.525.850  
18.636.886.585  
3.211.356.369  
305.174.897  
2.747.520.610  
14.424.140.938  
2.017.752.558

61.798.254,345

43.280.357,807

\* Giá trị ghi sổ của hàng tồn kho dùng để thế chấp, cầm cố đảm bảo các khoản nợ phải trả:.....

\* Giá trị hoàn nhập dự phòng giảm giá hàng tồn kho trong năm:.....

\* Các trường hợp hoặc sự kiện dẫn đến phải trích thêm hoặc hoàn nhập dự phòng giảm giá hàng tồn kho: .....

**05- Thuế và các khoản phải thu Nhà nước**

- Thuế thu nhập doanh nghiệp
- Thuế xuất, nhập khẩu
- Thuế thu nhập cá nhân
- Các khoản khác phải thu Nhà nước:
  - Thuế GTGT đầu vào
  - Các khoản thuế khác phải thu Nhà nước

Cộng

(1.943.600,668)  
1.181.993  
421.969,418  
18.361,288,836  
18.294,828,325  
66.460,511  
**16,840,839,579**

(7.024.160,730)  
1.181,993  
(26,526,791)  
14.155,376,786  
14.155,376,786  
**7,105,871,258**

**06- Phải thu dài hạn**

- Phải thu dài hạn nội bộ
- Cho vay dài hạn nội bộ
- Phải thu dài hạn nội bộ khác
- Phải thu dài hạn nội bộ F01
- Phải thu dài hạn nội bộ F02





- Phải thu dài hạn nội bộ F03

Cộng

- Phải thu dài hạn khác

- Kỳ quỹ, kỳ cược dài hạn

- Các khoản tiền nhận ủy thác

- Cho vay không có lãi

- Phải thu dài hạn khác

Cộng

2.457.786,129

2.599.102,625

7.345.591,707

4.895.002,047

9.803.377,836

7.494.104,672

07 - Tài sản ngắn hạn khác

+ Tạm ứng

+ Tài sản thiếu chờ xử lý

Cộng

7.333.534,695

4.882.945,035

12.057,012

12.057,012

7.345.591,707

4.895.002,047

08- Tăng giảm tài sản cố định hữu hình

Khoản mục	Nhà cửa, vật kiến trúc	Máy móc thiết bị	Phương tiện vận tải, truyền dẫn	Thiết bị dụng cụ quản lý	Cây lâu năm, súc vật cho sản phẩm	TSCĐ hữu hình khác	Tổng cộng
<b>Nguyên giá TSCĐ</b>							
Số dư đầu kỳ	56.254.634,233	155.078.275,739	8.564.138,080	1.912.139,791			221.809.187,843
- Mua trong kỳ		5.284.207,046					5.284.207,046
- Dầu tư XD/CB hoàn thành							
- Tặng khác							
- Chuyển sang bất động sản đầu tư							
- Thanh lý, nhượng bán							
- Giảm khác							
Số cuối kỳ	56.254.634,233	160.362.482,785	8.564.138,080	1.912.139,791			222.093.394,889
Giá trị hao mòn lũy kế							

Số dư đầu kỳ	27,440,128,335	127,100,114,631	6,931,071,591	1,762,408,806	163,233,723,363
- Khấu hao trong năm	614,959,449	3,533,272,926	123,293,520	13,299,612	4,284,825,507
- Tăng khác					
- Chuyển sang bất động sản đầu tư					
- Thanh lý, nhượng bán					
- Giảm khác					
Số cuối kỳ	28,055,087,784	130,633,387,557	7,054,365,111	1,775,708,418	167,518,548,870
<b>Giá trị còn lại</b>					
- Tại ngày đầu năm	28,814,505,898	27,978,161,108	1,633,066,489	149,730,985	58,575,464,480
- Tại ngày cuối năm	28,199,546,449	29,729,095,228	1,509,772,969	136,431,373	59,574,846,019

- Giá trị còn lại cuối năm của TSCD hữu hình đã dùng để thế chấp, cầm cố đảm bảo các khoản vay;
- Nguyên giá TSCD cuối năm đã khấu hao hết nhưng vẫn còn sử dụng;
- Nguyên giá TSCD cuối năm chờ thanh lý;
- Các cam kết về việc mua, bán TSCD hữu hình có giá trị lớn trong tương lai;
- Các thay đổi khác về TSCD hữu hình:

**09- Tăng giảm tài sản cố định thuế tài chính**

Khoản mục	Máy móc thiết bị	Phương tiện vận tải, truyền dẫn	Thiết bị dụng cụ quản lý	TSCD hữu hình khác	Tổng cộng
<b>Nguyên giá TSCD</b>					
Số dư đầu kỳ	34,623,112,022				34,623,112,022
- Thuế tài chính trong năm					
- Mua lại TSCD thuế tài chính					
- Tăng khác					
- Trả lại TSCD thuế tài chính					
- Giảm khác					
Số cuối kỳ	34,623,112,022				34,623,112,022
<b>Giá trị hao mòn lũy kế</b>					
Số dư đầu kỳ	7,832,661,717				7,832,661,717
- Khấu hao trong năm	1,115,348,325				1,115,348,325
- Mua lại TSCD thuế tài chính					

- Tặng khác								
- Trả lại TSCD thuế tài chính								
- Giảm khác								
Số cuối kỳ		8.948.010,042						8.948.010,042
<b>Giá trị còn lại</b>								
- Tại ngày đầu năm			26.790.450,305					26.790.450,305
- Tại ngày cuối năm			25.675.101,980					25.675.101,980

\* Tiền thuế phải sinh thêm được ghi nhận là chi phí trong năm:

\* Căn cứ để xác định tiền thuế phải sinh thêm:

\* Điều khoản gia hạn thuế hoặc quyền được mua tài sản:

**10- Tăng giảm tài sản cố định vô hình**

Khoản mục	Quyền sử dụng đất	Quyền phát hành	Bản quyền, bằng sáng chế	Nhãn hiệu hàng hóa	Phần mềm máy tính	TSCD vô hình khác	Tổng cộng
<b>Nguyên giá TSCĐ</b>							
Số dư đầu kỳ	2.889.589,140				1.317.465,482		4.207.054,622
- Mua trong kỳ							
- Tạo ra từ nội bộ doanh nghiệp							
- Tăng do hợp nhất kinh doanh							
- Tặng khác							
- Thanh lý, nhượng bán							
- Giảm khác							
Số cuối kỳ	2.889.589,140				1.317.465,482		4.207.054,622
<b>Giá trị hao mòn lũy kế</b>							
Số dư đầu kỳ	2.889.589,140				217.272,188		3.106.861,328
- Khấu hao trong năm					65.873,274		65.873,274
- Tặng khác							
- Thanh lý, nhượng bán							
- Giảm khác							
Số cuối kỳ	2.889.589,140				283.145,462		3.172.734,602
<b>Giá trị còn lại</b>							

Số dư đầu kỳ	27,440,128,335	127,100,114,631	6,931,071,591	1,762,408,806	163,233,723,363
- Khấu hao trong năm	614,959,449	3,533,272,926	123,293,520	13,299,612	4,284,825,507
- Tăng khác					
- Chuyển sang bất động sản đầu tư					
- Thanh lý, nhượng bán					
- Giảm khác					
Số cuối kỳ	28,055,087,784	130,633,387,557	7,054,365,111	1,775,708,418	167,518,548,870
<b>Giá trị còn lại</b>					
- Tại ngày đầu năm	28,814,505,898	27,978,161,108	1,633,066,489	149,730,985	58,575,464,480
- Tại ngày cuối năm	28,199,546,449	29,729,095,228	1,509,772,969	136,431,373	59,574,846,019

- Giá trị còn lại cuối năm của TSCD hữu hình đã dùng để thế chấp, cầm cố đảm bảo các khoản vay;
- Nguyên giá TSCD cuối năm đã khấu hao hết nhưng vẫn còn sử dụng;
- Nguyên giá TSCD cuối năm chờ thanh lý;
- Các cam kết về việc mua, bán TSCD hữu hình có giá trị lớn trong tương lai;
- Các thay đổi khác về TSCD hữu hình:

**09- Tăng giảm tài sản cố định thuê tài chính**

Khoản mục	Máy móc thiết bị	Phương tiện vận tải, truyền dẫn	Thiết bị dụng cụ quản lý	TSCD hữu hình khác	Tổng cộng
<b>Nguyên giá TSCD</b>					
Số dư đầu kỳ	34,623,112,022				34,623,112,022
- Thuê tài chính trong năm					
- Mua lại TSCD thuê tài chính					
- Tăng khác					
- Trả lại TSCD thuê tài chính					
- Giảm khác					
Số cuối kỳ	34,623,112,022				34,623,112,022
<b>Giá trị hao mòn lũy kế</b>					
Số dư đầu kỳ	7,832,661,717				7,832,661,717
- Khấu hao trong năm	1,115,348,325				1,115,348,325
- Mua lại TSCD thuê tài chính					

- Tại ngày đầu năm	1,100,193,294	1,100,193,294
- Tại ngày cuối năm	1,034,320,020	1,034,320,020

\* Thuyết minh số liệu và giải trình khác:

**11- Chi phí xây dựng cơ bản dở dang**

- Tổng số chi phí XD/CB dở dang: Cuối năm  
 Trong đó (Nhưng công trình lớn): Đầu năm  
 + Công trình..... 18,136,454,598 14,187,599,175

**12- Tăng giảm bất động sản đầu tư**

Khoản mục	Số đầu năm	Tăng trong năm	Giảm trong năm	Số cuối năm
<b>Nguyên giá bất động sản đầu tư</b>				
- Quyền sử dụng đất				
- Nhà				
- Nhà và quyền sử dụng đất				
- Cơ sở hạ tầng				
<b>Giá trị hao mòn lũy kế</b>				
- Quyền sử dụng đất				
- Nhà				
- Nhà và quyền sử dụng đất				
- Cơ sở hạ tầng				
<b>Giá trị còn lại BDS đầu tư</b>				
- Quyền sử dụng đất				
- Nhà				
- Nhà và quyền sử dụng đất				
- Cơ sở hạ tầng				
* Thuyết minh số liệu và giải trình khác:				

\* Thuyết minh số liệu và giải trình khác:

**13- Các khoản đầu tư tài chính dài hạn**

	Cuối năm		Đầu năm
Số lượng	Giá trị	Số lượng	Giá trị

a. Đầu tư vào công ty con

- Lí do thay đổi với từng khoản đầu tư/loại cổ phiếu của công ty con
  - + Về số lượng (đối với cổ phiếu)
  - + Về giá trị

b. Đầu tư vào công ty liên doanh, liên kết

- Lí do thay đổi với từng khoản đầu tư/loại cổ phiếu của công ty liên doanh liên kết
  - + Về số lượng (đối với cổ phiếu)
  - + Về giá trị

c. Đầu tư dài hạn khác

- Đầu tư cổ phiếu
- Đầu tư trái phiếu
- Đầu tư tín phiếu, kỳ phiếu
- Cho vay dài hạn
- Lí do thay đổi với từng khoản đầu tư/loại cổ phiếu, trái phiếu
  - + Về số lượng (đối với cổ phiếu, trái phiếu)
  - + Về giá trị

14- Chi phí trả trước dài hạn

- Chi phí trả trước về thực hoạt động TSCĐ
- Chi phí thành lập doanh nghiệp
- Chi phí nghiên cứu có giá trị lớn
- Chi phí cho giai đoạn trên khai không đủ tiêu chuẩn ghi nhận là TSCĐ vô hình
- Chi phí trả trước dài hạn khác

Cộng

15- Vay và nợ ngắn hạn

- Vay ngắn hạn
- Nợ dài hạn đến hạn trả

Cộng

16- Thuế và các khoản phải nộp nhà nước

- Thuế giá trị gia tăng

Cuối năm

Đầu năm

1,605,280,910  
40,681,406,794

2,687,445,797  
40,133,981,120

42,286,687,704  
84,573,375,408

42,821,426,917  
85,642,853,834

- Thuế tiêu thụ đặc biệt		
- Thuế xuất, nhập khẩu		
- Thuế thu nhập doanh nghiệp	1.943.600,668	7.024.160,730
- Thuế thu nhập cá nhân		26.526,791
- Thuế tài nguyên		
- Thuế nhà đất và tiền thuê đất		
- Các loại thuế khác		
- Các khoản phí, lệ phí và các khoản phải nộp khác		
<b>Cộng</b>	<b>1.943.600,668</b>	<b>7.050,687,521</b>

<b>17- Chi phí phải trả</b>		
- Trích trước chi phí tiền lương trong thời gian nghỉ phép		
- Chi phí sửa chữa lớn TSCĐ		
- Chi phí trong thời gian ngưng kinh doanh		
- Chi phí phải trả_ Lãi tiền vay	88.497,999	177.954,000
- Chi phí phải trả_ CHI phí kiểm toán	138.317,384	76.609,661
- Chi phí phải trả_ Trích trước chi phí tiền com nhân viên	226.815,383	254.563,661
<b>Cộng</b>		

<b>18- Các khoản phải trả, phải nộp ngắn hạn</b>		
- Các khoản phải trả cho người bán	10.486.738,874	11.317.203,817
<b>Cộng</b>		
- Người mua trả tiền trước	939.562,005	427.982,042
<b>Cộng</b>		

- Các khoản phải trả, phải nộp ngắn hạn khác		
- Tài sản thừa chờ giải quyết	2.876,346	2.876,346
- Kinh phí công đoàn	28.504,080	19.958,700
- Bảo hiểm xã hội	549.639,076	159.866,671
- Bảo hiểm y tế	178.344,516	120.993,360
- Phải trả về cổ phần hoá	647.862,360	1.779.969,660
- Nhận ký quỹ, ký cược ngắn hạn	72.320,880	40.651,020

- Doanh thu chưa thực hiện
- Các khoản phải trả, phải nộp khác

**Cộng**

6,522,630,082 8,482,056,792  
 69,386,320 295,281,081  
**8,071,563,660 10,901,653,630**

**19- Phải trả dài hạn nội bộ**

- Vay dài hạn nội bộ
- Phải trả dài hạn nội bộ F1
- Phải trả dài hạn nội bộ F2
- Phải trả dài hạn nội bộ F3
- Phải trả dài hạn nội bộ khác

**Cộng**

120,864,979,476 139,175,866,347

**20- Vay và nợ dài hạn**

**a - Vay dài hạn**

- Vay ngân hàng
- Vay đối tượng khác
- Trái phiếu phát hành

**b - Nợ dài hạn**

- Thuế tài chính
- Nợ dài hạn khác

**Cộng**

120,864,979,476 139,175,866,347

**- Các khoản nợ thuế tài chính**

Thời hạn	Năm nay			Năm trước		
	Tổng khoản thanh toán tiền thuế tài chính	Trả tiền lãi thuế	Trả nợ gốc	Tổng khoản thanh toán tiền thuế tài chính	Trả tiền lãi thuế	Trả nợ gốc
Từ 1 năm trở xuống						
Trên 1 năm đến 5 năm						
Tên 5 năm						

**21- Tài sản thuế thu nhập hoãn lại và thuế thu nhập hoãn lại phải trả**

**a - Tài sản thuế thu nhập hoãn lại:**

- Tài sản thuế thu nhập hoãn lại liên quan đến khoản chênh lệch tạm thời được khấu trừ

Cuối năm Đầu năm  
 5,543,398,187 5,211,217,931  
 5,543,398,187 5,211,217,931



- Tài sản thuế thu nhập hoãn lại liên quan đến khoản lỗ tính thuế chưa sử dụng
  - Tài sản thuế thu nhập hoãn lại liên quan đến khoản ưu đãi tính thuế chưa sử dụng
  - Khoản hoãn nhập tài sản thuế thu nhập hoãn lại đã được ghi nhận từ các năm trước
- Tài sản thuế thu nhập hoãn lại**
- b - Thuế thu nhập hoãn lại phải trả**
- Thuế thu nhập hoãn lại phải trả phát sinh từ các khoản chênh lệch tạm thời chịu thuế
  - Khoản hoãn nhập thuế thu nhập hoãn lại phải trả đã được ghi nhận từ các năm trước
  - Thuế thu nhập hoãn lại phải trả

**22- Vốn chủ sở hữu**


**a- Bảng đối chiếu biến động của vốn chủ sở hữu**

Chi tiêu	Vốn đầu tư của chủ sở hữu	Thặng dư vốn cổ phần	Cổ phiếu quỹ	Chênh lệch đánh giá lại tài sản	Chênh lệch tỷ giá hối đoái	Quỹ đầu tư phát triển	Quỹ dự phòng tài chính	Quỹ khác	Lợi nhuận sau thuế	Cộng
<b>Số dư đầu năm trước</b>	<b>205,400,000,000</b>	<b>94,625,673,463</b>	<b>(600,000,000)</b>		<b>14,907,569,048</b>				<b>113,014,967,255</b>	<b>427,348,209,766</b>
- Tăng vốn trong năm trước										
- Lãi trong năm trước										
- Tăng khác										
- Giảm vốn trong năm trước										
- Lỗ trong năm trước										
- Giảm khác										
<b>Số dư đầu năm nay</b>	<b>205,400,000,000</b>	<b>94,625,673,463</b>	<b>(600,000,000)</b>		<b>14,907,569,048</b>				<b>113,014,967,255</b>	<b>427,348,209,766</b>
- Tăng vốn trong năm nay										
- Lãi trong năm nay										
- Tăng khác										
- Giảm vốn trong năm nay										
- Lỗ trong năm nay										
- Giảm khác										
<b>Số dư cuối năm nay</b>									<b>552,854,603</b>	<b>552,854,603</b>
									<b>438,516,266,124</b>	<b>438,516,266,124</b>

- b - Chi tiết vốn đầu tư của chủ sở hữu**
- Vốn góp của Nhà nước

Cuối năm

Đầu năm



- Vốn góp của các đối tượng khác

**Cộng**

205,400,000,000  
205,400,000,000

205,400,000,000  
205,400,000,000

\* Giá trị trái phiếu đã chuyển thành cổ phiếu trong năm

\* Số lượng cổ phiếu quỹ:

Năm nay

Năm trước

c - Các giao dịch về vốn với các chủ sở hữu và phân phối cổ tức, chia lợi nhuận

- Vốn đầu tư của chủ sở hữu

+ Vốn góp đầu năm

+ Vốn góp tăng trong năm

+ Vốn góp giảm trong năm

+ Vốn góp cuối năm

- Cổ tức, lợi nhuận đã chia

205,400,000,000

163,400,000,000

205,400,000,000

205,400,000,000

**d - Cổ tức**

- Cổ tức đã công bố sau ngày kết thúc kỳ kế toán năm:

+ Cổ tức đã công bố trên cổ phiếu phổ thông:.....

+ Cổ tức đã công bố trên cổ phiếu ưu đãi:.....

- Cổ tức của cổ phiếu ưu đãi lũy kế chưa được ghi nhận:.....

Cuối năm

Đầu năm

**đ - Cổ phiếu**

- Số lượng cổ phiếu đang ký phát hành

- Số lượng cổ phiếu đã bán ra công chúng

+ Cổ phiếu phổ thông

+ Cổ phiếu ưu đãi

- Số lượng cổ phiếu được mua lại


+ Cổ phiếu phổ thông

+ Cổ phiếu ưu đãi

- Số lượng cổ phiếu đang lưu hành

+ Cổ phiếu phổ thông

+ Cổ phiếu ưu đãi



\* Mệnh giá cổ phiếu đang lưu hành:.....

**e - Các quỹ của doanh nghiệp:**

- Quỹ đầu tư phát triển
- Quỹ dự phòng tài chính
- Quỹ khác thuộc vốn chủ sở hữu

\* Mục đích trích lập và sử dụng các quỹ của doanh nghiệp

g - Thu nhập và chi phí, lãi hoặc lỗ được ghi nhận trực tiếp vào Vốn chủ sở hữu theo qui định của các chuẩn mực kế toán cụ thể.

-

Năm nay

Năm trước

**23 - Nguồn kinh phí**

- Nguồn kinh phí được cấp trong năm
- Chi sự nghiệp
- Nguồn kinh phí còn lại cuối năm

**24- Tài sản thuế ngoài**

**(1) - Giá trị tài sản thuế ngoài**

- TSCD thuế ngoài
- Tài sản khác thuế ngoài

**(2) - Tổng số tiền thuế tối thiểu trong tương lai của hợp đồng thuế hoạt động tài sản không hủy ngang theo các thời hạn**

- Từ 1 năm trở xuống
- Trên 1 năm đến 5 năm
- Trên 5 năm

**VI- Thông tin bổ sung cho các khoản mục trình bày trong Báo cáo kết quả hoạt động kinh doanh**

**25 - Tổng doanh thu bán hàng và cung cấp dịch vụ (Mã số 01)**

Trong đó:

- Doanh thu bán hàng	100,314,341,516	78,055,887,011
- Doanh thu thuần bán hàng hóa		91,363,637
- Doanh thu thuần bán thành phẩm	99,872,004,527	76,389,964,962
- Doanh thu thuần bán hàng ngư nghiệp	41,600,000	258,500,000
- Doanh thu thuần bán hàng nông nghiệp	47,724,117	1,050,652,692
- Doanh thu khác	353,012,872	265,405,720
- Doanh thu nội bộ		
- Doanh thu bán hàng hóa nội bộ		
- Doanh thu bán hàng gia công nội bộ		
- Doanh thu cung cấp dịch vụ		
- Doanh thu hợp đồng xây dựng (Đổi với doanh nghiệp có hoạt động xây lắp)		
+ Doanh thu của hợp đồng xây dựng được ghi nhận trong kỳ:		
+ Tổng doanh thu lũy kế của hợp đồng xây dựng được ghi nhận đến thời điểm lập báo cáo tài chính:		

Cộng

100,314,341,516

78,055,887,011

**26 - Các khoản giảm trừ doanh thu (Mã số 02)**

Trong đó:

- Chiết khấu thương mại		
- Giảm giá hàng bán		
- Hàng bán bị trả lại	21,460,561,566	26,000,000
- Thuế GTGT phải nộp (phương pháp trực tiếp)		
- Thuế tiêu thụ đặc biệt		
- Thuế xuất khẩu		
Cộng	21,460,561,566	26,000,000

**27 - Giá vốn hàng bán (Mã số 11)**

- Giá vốn của hàng hóa đã bán		
- Giá vốn của thành phẩm đã bán	51,060,974,533	49,415,384,891
- Giá vốn của dịch vụ đã cung cấp		

- Giá trị còn lại, chi phí nhượng bán, thanh lý của BĐS đầu tư đã bán
- Chi phí kinh doanh Bất động sản đầu tư
- Hao hụt, mất mát hàng tồn kho
- Các khoản chi phí vượt mức bình thường
- Dự phòng giảm giá hàng tồn kho

**51,060,974,533**

**49,415,384,891**

**28 - Doanh thu hoạt động tài chính (Mã số 21)**

- Lãi tiền gửi, tiền cho vay
- Lãi đầu tư trái phiếu, kỳ phiếu, tín phiếu
- Cò tức, lợi nhuận được chia
- Lãi bán ngoại tệ
- Lãi chênh lệch tỷ giá đã thực hiện
- Lãi chênh lệch tỷ giá chưa thực hiện
- Lãi bán hàng trả chậm
- Doanh thu hoạt động tài chính khác

17,930,329

**843,765,768**

**535,210,279**

**Cộng**

**29 - Chi phí tài chính (Mã số 22)**

- Lãi tiền vay
- Chiết khấu thanh toán, lãi bán hàng trả chậm
- Lỗi do thanh lý các khoản đầu tư ngắn hạn, dài hạn
- Lỗi bán ngoại tệ
- Lỗi chênh lệch tỷ giá đã thực hiện
- Lỗi chênh lệch tỷ giá chưa thực hiện
- Dự phòng giảm giá các khoản đầu tư ngắn hạn, dài hạn
- Chi phí tài chính khác

2,603,053,967

2,368,974,835

**Cộng**

(178,178,043)

230,759

**2,482,276,308**

261,232,275

**2,630,207,110**

**30 - Chi phí thuế thu nhập doanh nghiệp hiện hành (Mã số 51)**

- Chi phí thuế thu nhập doanh nghiệp tính trên thu nhập chịu thuế năm hiện hành
- Điều chỉnh chi phí thuế thu nhập doanh nghiệp của các năm trước vào chi phí thuế thu nhập hiện hành năm nay

- Tổng chi phí thuế thu nhập doanh nghiệp hiện hành  
Cộng

1,676,675,032  
1,676,675,032

4,969,242,999  
4,969,242,999

**31 - Chi phí thuế thu nhập doanh nghiệp hoãn lại (Mã số 52)**

- Chi phí thuế thu nhập doanh nghiệp hoãn lại phát sinh từ việc hoàn nhập tài sản thuế thu nhập hoãn lại  
- Chi phí thuế thu nhập doanh nghiệp hoãn lại phát sinh từ các khoản chênh lệch tạm thời phải chịu thuế  
- Thu nhập thuế thu nhập doanh nghiệp hoãn lại phát sinh từ các khoản chênh lệch tạm thời được khấu trừ  
- Thu nhập thuế thu nhập doanh nghiệp hoãn lại phát sinh từ các khoản lỗ tính thuế và ưu đãi thuế chưa sử dụng  
- Thu nhập thuế thu nhập doanh nghiệp hoãn lại phát sinh từ việc hoàn nhập thuế thu nhập hoãn lại phải trả  
- Tổng chi phí thuế thu nhập doanh nghiệp hoãn lại

(270,751,967)  
(270,751,967)

575,102,579  
575,102,579

**Cộng**

**32 - Chi phí sản xuất, kinh doanh theo yếu tố**

- Chi phí nguyên liệu, vật liệu  
- Chi phí nhân công  
- Chi phí khấu hao tài sản cố định  
- Chi phí dịch vụ mua ngoài  
- Chi phí khác bằng tiền

33,607,952,801  
7,219,365,208  
5,061,065,166  
3,576,772,756  
1,595,818,602  
51,060,974,533

33,322,839,911  
6,018,635,385  
5,866,521,409  
3,046,301,231  
1,161,086,955  
49,415,384,891

**Cộng**

**33 - Chi phí bán hàng**

- Chi phí lương  
- Thiết bị  
- Khấu hao  
- Chi phí đi lại  
- Khuyến mãi  
- Vận chuyển  
- Khác

998,904,894  
50,652,000  
79,843,562

955,678,775  
20,474,094  
121,475,134

**Cộng**

162,283,249  
528,006,788  
1,523,763,337  
3,343,453,830

549,185,844  
831,690,568  
1,580,585,447  
4,059,089,862

**34 - Chi phí quản lý doanh nghiệp**

- Lương	3.944.433,093	3.043.353,009
- Chi phí thuê đất	17.036,220	66.940,440
- Thiết bị văn phòng	260.686,932	266.451,809
- Khấu hao	399.611,940	348.356,000
- Phí thuế doanh nghiệp	10.380,000	9.330,000
- Chi phí đi lại (vé)	163.962,206	53.548,000
- Truyền thông và điện	237.433,971	148.037,155
- Phí ngân hàng	80.235,645	81.256,187
- Các chi phí chung khác	4.573.869,903	4.504.535,111
<b>Cộng</b>	<b>9,687,649,910</b>	<b>8,521,807,711</b>

**VII- Thông tin bổ sung cho các khoản mục trình bày trong Báo cáo lưu chuyển tiền tệ**

**35- Các giao dịch không bằng tiền ảnh hưởng đến báo cáo lưu chuyển tiền tệ và các khoản tiền do doanh nghiệp nắm giữ nhưng không được sử dụng**

**a - Mua tài sản bằng cách nhận các khoản nợ liên quan trực tiếp hoặc thông qua nghiệp vụ cho thuê tài chính:**

- Mua doanh nghiệp thông qua phát hành cổ phiếu;
- Chuyển nợ thành vốn chủ sở hữu;

**b - Mua và thanh lý công ty con hoặc đơn vị kinh doanh khác trong kỳ báo cáo.**

- Tổng giá trị mua hoặc thanh lý;
- Phần giá trị mua hoặc thanh lý được thanh toán bằng tiền và các khoản tương đương tiền;
- Số tiền và các khoản tương đương tiền thực có trong công ty con hoặc đơn vị kinh doanh khác được mua hoặc thanh lý;
- Phần giá trị tài sản (Tổng hợp theo từng loại tài sản) và nợ phải trả không phải là tiền và các khoản tương đương tiền trong công ty con hoặc đơn vị kinh doanh khác được mua hoặc thanh lý trong kỳ.

**c - Trình bày giá trị và lý do của các khoản tiền và tương đương tiền lớn do doanh nghiệp nắm giữ nhưng không được sử dụng do có sự hạn chế của pháp luật hoặc các ràng buộc khác mà doanh nghiệp phải thực hiện**

**VIII- Những thông tin khác**

1- Những khoản nợ tiềm tàng, khoản cam kết và những thông tin tài chính khác: .....


- 2- Những sự kiện phát sinh sau ngày kết thúc kỳ kế toán năm: .....
- 3- Thông tin về các bên liên quan: .....
- 4- Trình bày tài sản, doanh thu, kết quả kinh doanh theo bộ phận (theo lĩnh vực kinh doanh hoặc khu vực địa lý) theo quy định của Chuẩn mực kế toán số 28 "Báo cáo bộ phận"(2): .....
- 5- Thông tin so sánh (những thay đổi về thông tin trong báo cáo tài chính của các niên độ kế toán trước): .....
- 6- Thông tin về hoạt động liên tục: .....
- 7- Những thông tin khác (3) .....

**Người lập biểu**  
(Ký, họ tên)

*[Handwritten signature]*  
**Đông T. Mỹ Kim**  
(Ký, họ tên)

**Kế toán trưởng**  
(Ký, họ tên)

*[Handwritten signature]*  
**CT.HĐQT**  
(Ký, họ tên, đóng dấu)



Lập ngày 18 tháng 04 năm 2017

